

Как передать показания счетчика через Сбер?



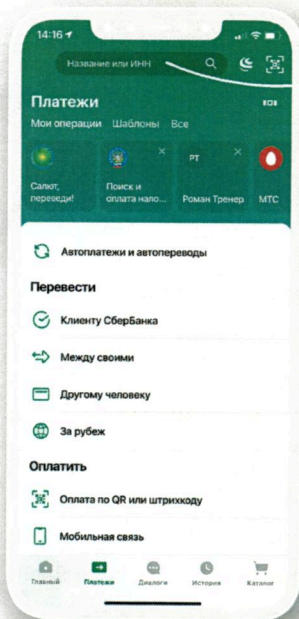
1

Заходим в мобильное приложение Сбербанк Онлайн



2

Выбираем пункт «Платежи»

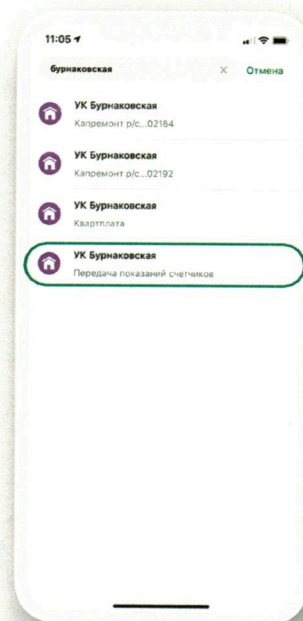


3

Ищем организацию по наименованию или ИНН

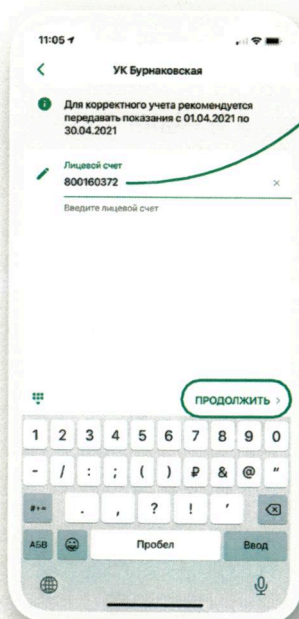
4

Выбираем сервис «Передача показаний счетчиков»



5

Вводим номер своего лицевого счета



6

Нажимаем «продолжить»

Как передать показания счетчика через Сбер?

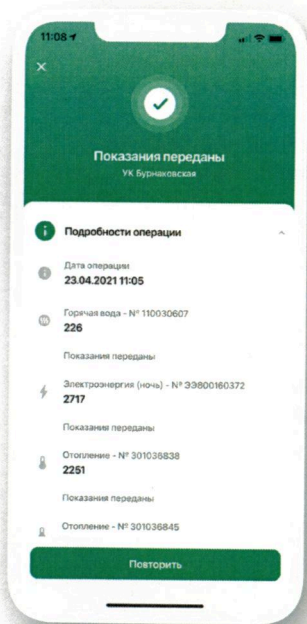
7

Вводим текущие показания счетчиков



8

Нажимаем «Передать показания»



9

Показания успешно переданы

СБЕР БАНК



Передавай показания счетчиков через Сбербанк

Теперь передать показания приборов учета (счетчиков) возможно через Сбербанк Онлайн даже без оплаты квитанции. Просто заходи в Сбербанк Онлайн, находи поставщика услуг по ИНН или названию и передавай показания.

ПАО Сбербанк. Генеральная лицензия Банка России на осуществление банковских операций №1481 от 11.08.2015 г.

sberbank.ru